




令和6年度 食事アンケート結果



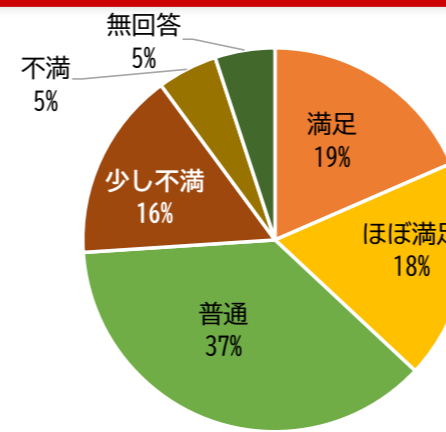
○アンケートはR6.9.4(水)に195名配布。有効回収数：119名。回収率：66.2%(参考：R5回収数:110名,回収率69.6%)。

○有効回答者は男性73名(61%),女性46名(39%)。年齢構成では70歳:27%,80歳以上:24%,60歳:18%。

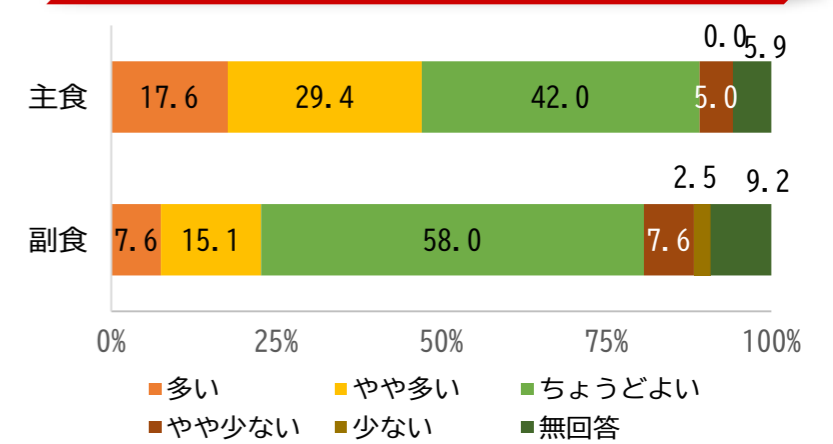
●病棟別●

| | 3東 | 3西 | 4東 | 4西 | 5東 | 5西 | 6東 | 6西 | ICU | HCU | 総計 | % |
|----|----|----|----|----|----|----|----|----|-----|-----|-----|-----|
| 男性 | 4 | 2 | 12 | 12 | 13 | 11 | 10 | 6 | | 3 | 73 | 61 |
| 女性 | 5 | 2 | 2 | 5 | 10 | 3 | 6 | 12 | 1 | | 46 | 39 |
| 総計 | 9 | 4 | 14 | 17 | 23 | 14 | 16 | 18 | 1 | 3 | 119 | 100 |

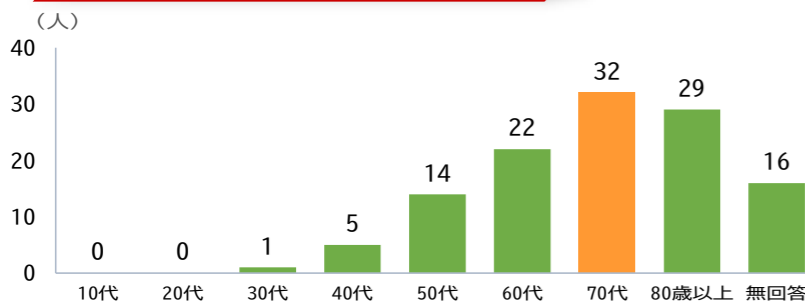
●食事の満足度(N=119)●



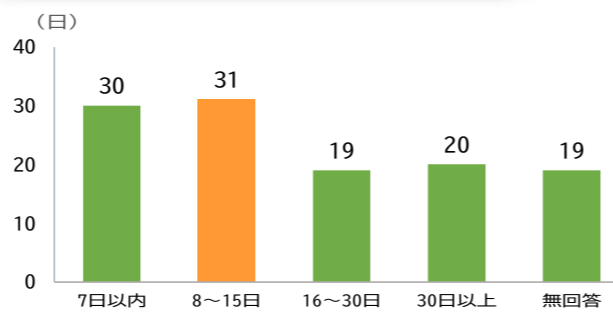
●主食・副食の量(N=119)●



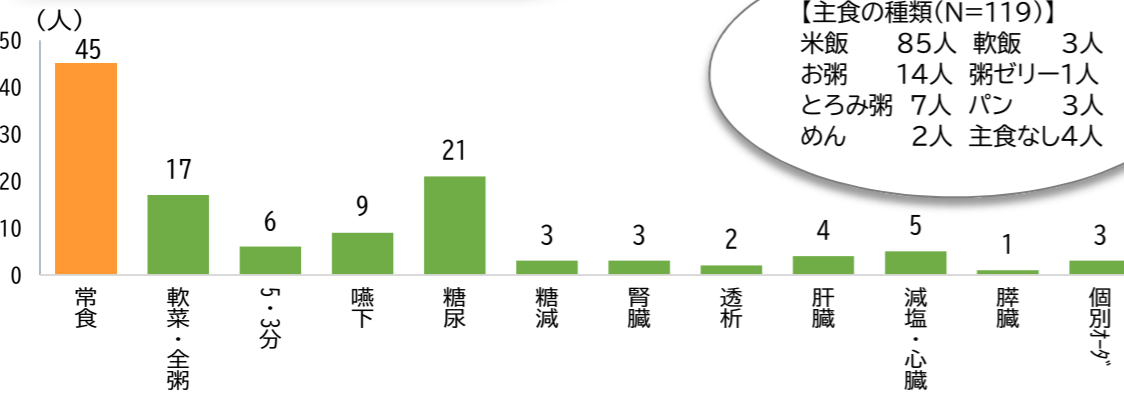
●年代別(N=119)●



●入院期間(N=119)●

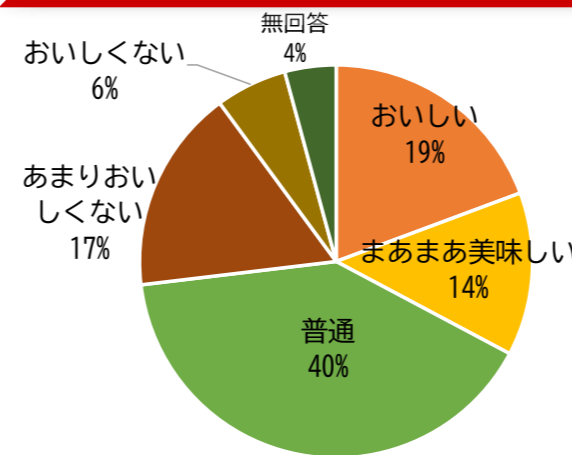


●食種別(N=119)●

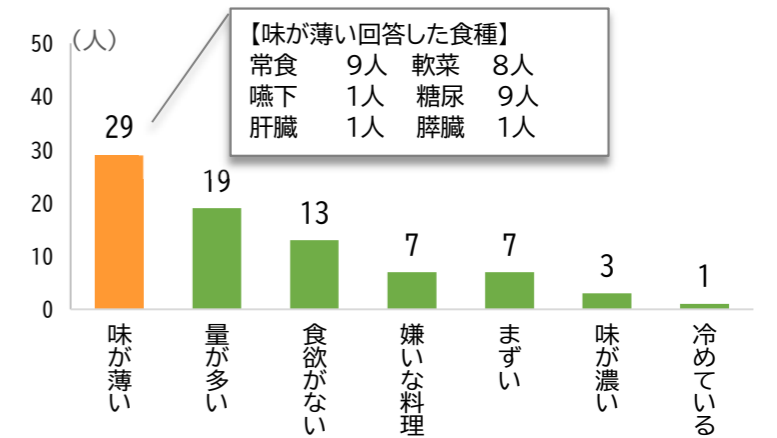


【主食の種類(N=119)】
 米飯 85人 軟飯 3人
 お粥 14人 粥ゼリー1人
 とろみ粥 7人 パン 3人
 めん 2人 主食なし4人

●副食の味の評価(N=119)●



●副食を残す理由(複数回答)●



●病状が食欲に影響があり「20名」の症状(複数回答)●

| 食欲不振 | 吐き気 | 味覚異常 | 便秘 | 下痢 | その他 |
|------|-----|------|----|----|-----|
| 10 | 2 | 3 | 5 | 2 | 1 |

●献立について●

すき (Like)

- ①肉料理 20票 (ハンバーグ 5票)
- ②ご飯・丼 19票
- ③魚料理 13票

嫌い (Dislike)

- ①野菜料理 14票 (煮物や炒め物)
- ②魚料理 11票
- ③乳製品 3票

希望 (Wish)

- ①肉料理 10票 (ハンバーグ 3票)
- ②麺類 8票 (焼きそば 3票)
- ③ご飯・丼 7票 (ちらし寿司・カレー2票)

●患者さんの声●

○いつも温かく美味しい料理を作ってくださいありがとうございます。(男性/80歳以上/軟菜・全粥) ○美味しい食事ありがとうございます。毎日写真に撮っています。大変参考になります。(女性/70代/糖尿) ○朝食のスープ煮はスープを沢山入れて欲しい。(女性/60代/常食) ○いつもありがとうございます。感謝です。残す時はごめんなさい。(女性/60代/常食) ○好き嫌いが無いのですべて美味しい(女性/80歳以上/嚥下) ○ほぼ希望どおりにしてもらっています。わざわざ希望をきいてもらってありがとうございます。わがまをきいてもらってすみません。魚が少し塩お味がきいていると、私はもっと好きです。(女性/80歳以上/5・3分) ○魚がふっくらしている。(女性/50代/肝臓) ○常Bだからおりはないけど美味しいからもっと食べたい。(男性/70代/常食) ○おにぎりの塩が少ないと感じる。(女性/60代/軟菜・全粥) ○佃煮、味、魚匂いがまずくて野菜がたべられない。(男性/70代/糖尿) ○食欲がないうえに量が多ければどうしても食べづらい。(男性/80歳以上/軟菜・全粥) ○同じ味ばかり美味しくない。魚が同じものしか出ない。(男性/80歳以上/糖尿) ○お汁が美味しかった。魚が嫌い。野菜の切り方に問題。(女性/70代/糖尿) ○体に良いことはわかっているが野菜が多すぎる。(女性/80歳以上/常食) ○歯ごたえがある物が食べたい。ふろふき大根が硬かった。大根いつも硬い。おかずの味付けがいつも薄すぎる。(男性/60代/糖尿) ○入れ歯だからかたい物が食べづらい。(女性/80歳以上/肝臓) ○おかずが甘い。酢が欲しい。酢豚の筍がかたい。(男性/60代/透析) ○酢の物に酸味が欲しい。(女性/50代/減塩・心臓) ○団子やまんじゅうを出して欲しい。メリハリがない。ふろふき大根とか味噌系があると食べやすい。(女性/70代/腎臓)

アンケート結果を参考に、おいしい病院食の提供に向け努力します。ご協力ありがとうございました。

